



Ministerio del
Medio
Ambiente

Gobierno de Chile

Segunda Reunión de Trabajo de la Red Latinoamericana de Inventarios Nacionales de Gases de Efecto Invernadero

SNICHILE: Sistema de Registro Tabular

Richard Martinez

Profesional Inventarios de GEI
Departamento de Mitigación e Inventarios
División de Cambio Climático



5 de julio de 2017

Sistema de Registro Tabular (SRT)



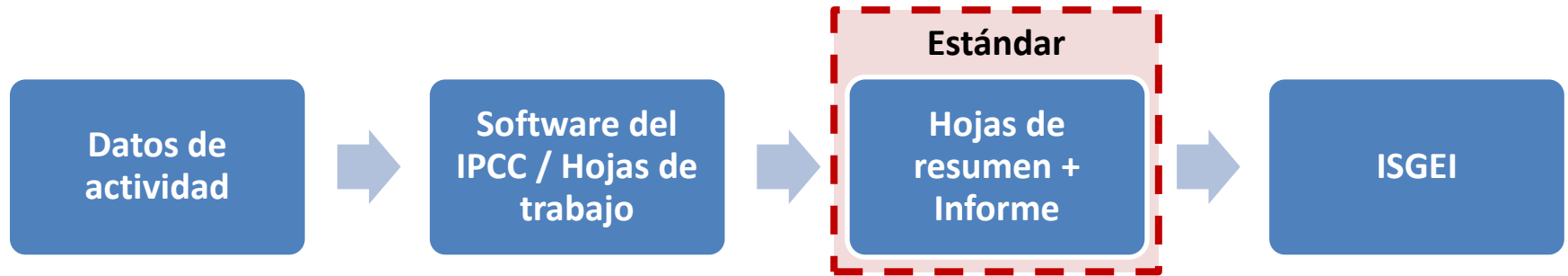
- Parte de la tarea de mejorar la calidad de reporte de las emisiones y absorciones de GEI nacionales es el desarrollar un sistema de archivo y documentación adecuado a la realidad del SNICHILE
- Lógica: el aprendizaje durante la etapa de compilación
- Para su desarrollo, es necesario comprender el proceso de recolección de datos, estimación, compilación y reporte del INGEI



Sistema de Registro Tabular

Principios

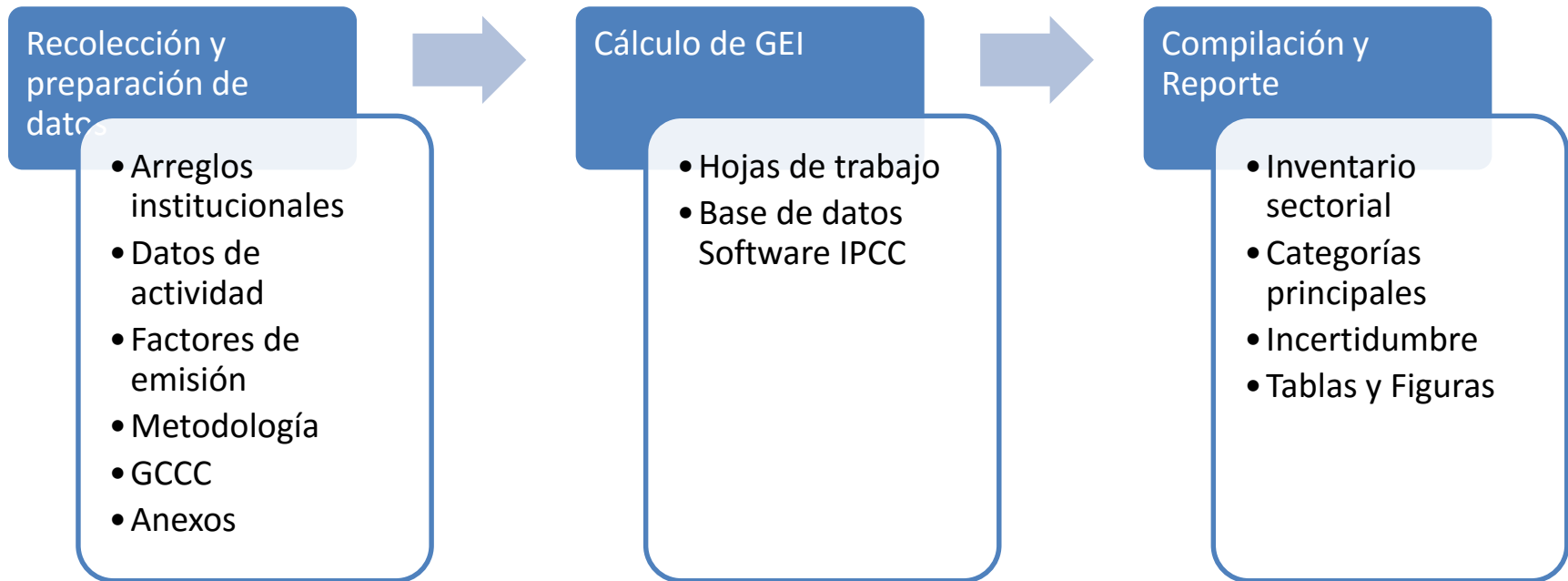
- Lo más importante para la compilación del INGEI es contar con un formato común para la presentación de la información por parte de los equipos sectoriales, tanto de la información numérica (**Hoja de resumen**) como del informe del sector (**Textos**).



- Se deben cumplir los plazos de entrega de la información a la entidad nacional.
- Mejorar la comunicación entre los sectores.
- Unificar criterios para el control de calidad de cada uno de los sectores.
- Centralizar los flujos de información.
- Administración de accesos.
- Respaldo.

Sistema de Registro Tabular

Concepción



Sistema de Registro Tabular

Nomenclatura

Prefijo	Significado
2016_	Año de presentación del reporte
Contenido	Significado
AI	Arreglos institucionales
ANEXO	Anexos e información adicional de respaldo
CP	Categoría principal
DA	Datos de actividad
EFDB	Base de datos de factores de emisión del IPCC
FE	Factores de emisión
GCCC	Garantía de calidad y control de calidad
HLOG	Homologación
HT	Hojas de trabajo
IIN	Informe del Inventario Nacional
INC	Incertidumbre
INGEI	Inventario nacional de GEI versión GL2006
INGEINAI	Inventario nacional de GEI versión Parte no anexo I
ISGEI	Inventario sectorial de GEI
METOD	Metodología
PLAT2006	Plataforma web del SNICHILE formato GL 2006 del IPCC
PLATNAI	Plataforma web del SNICHILE formato NAI
TABS	Tablas y figuras utilizadas en el informe
Sufijo	Significado
_CL	Chile (total país)
_1ENER	Sector Energía
_2IPPU	Sector IPPU
_3AFOLU	Sector AFOLU
_4RES	Sector Residuos

Sistema de Registro Tabular

Ejemplo nomenclatura

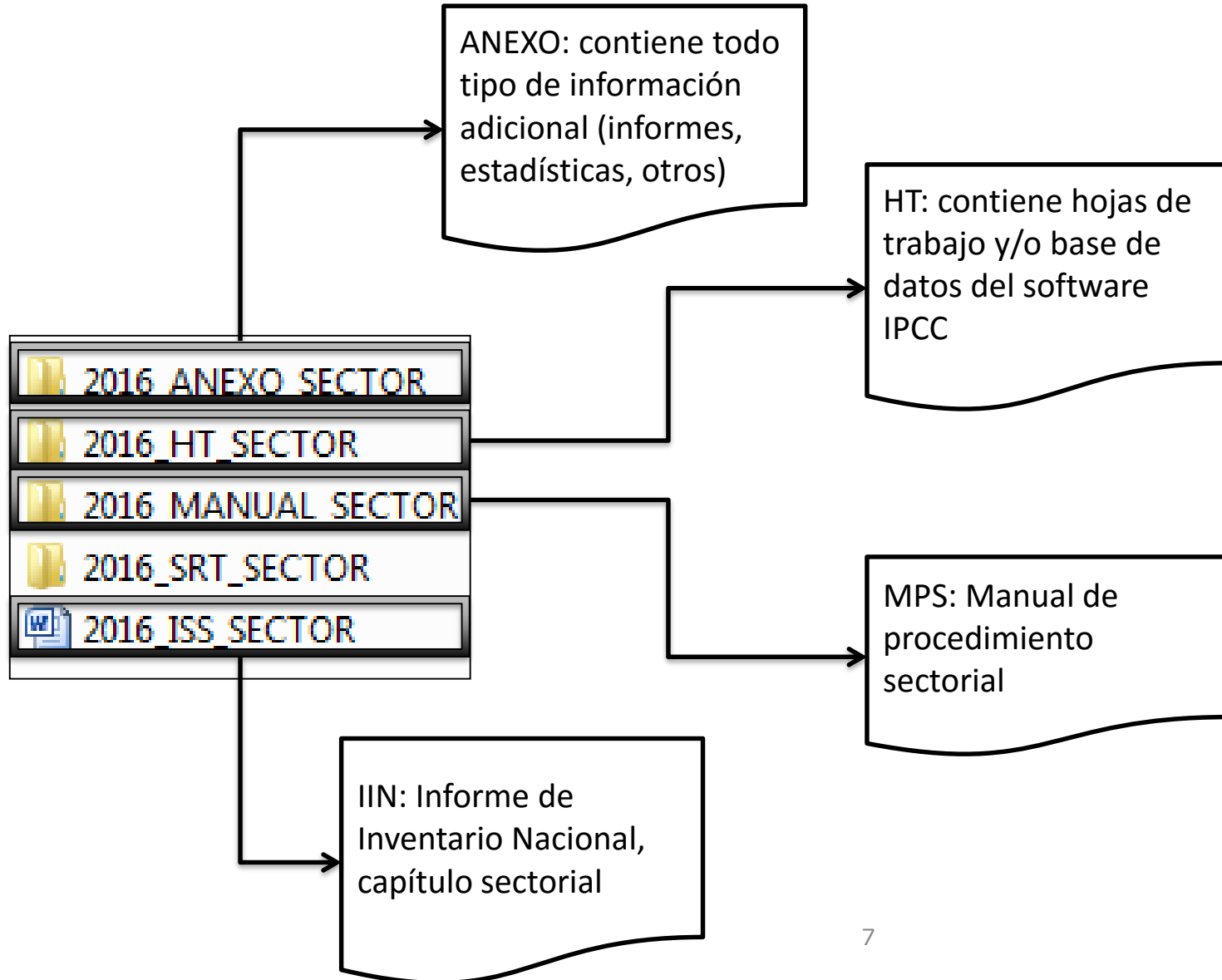
Ejemplo1	Prefijo	Contenido	Sufijo
2016_METOD_CL	2016_	METOD	_CL
Significado	Año en que se presenta el reporte	Metodología	Nivel nacional

Ejemplo2	Prefijo	Contenido	Sufijo
2016_DA_2IPPU	2016_	DA	_2IPPU
Significado	Año en que se presenta el reporte	Datos de actividad	Sector IPPU

Ejemplo3	Prefijo	Contenido	Sufijo
2016_INC_1ENER	2016_	INC	_1ENER
Significado	Año en que se presenta el reporte	Incertidumbre	Sector Energía

Sistema de Registro Tabular











Estructura sectorial



Sistema de Registro Tabular

Estructura sectorial

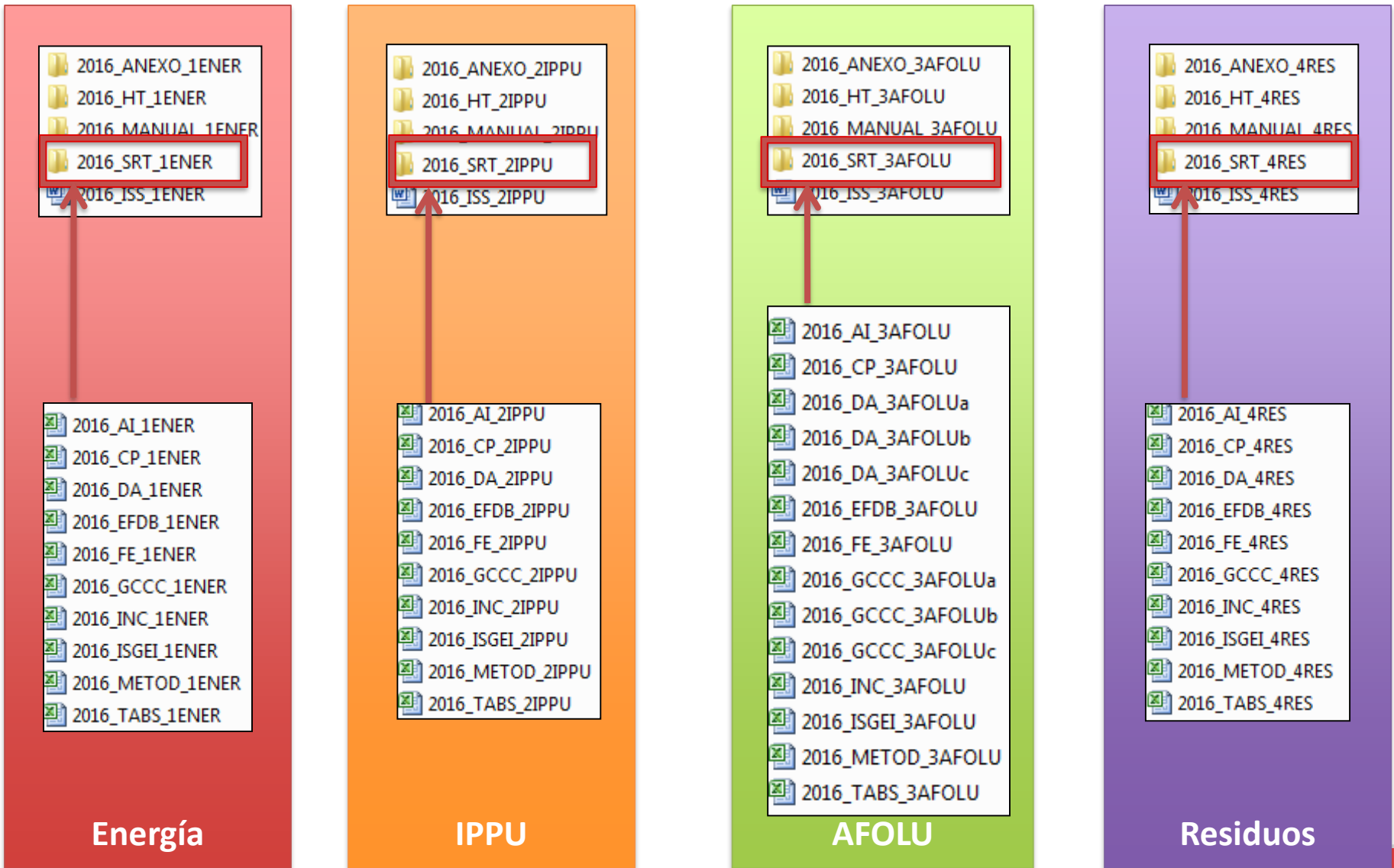
- Arreglos Institucionales
- Categorías principales
- Datos de Actividad
- Factores de emisión ingresados a EFDB
- Factores de emisión
- Garantía y control de calidad
- Incertidumbre
- Inventario sectorial
- Metodología
- Figuras y tablas

 2016_AI_SECTOR
 2016_CP_SECTOR
 2016_DA_SECTOR
 2016_EFDB_SECTOR
 2016_FE_SECTOR
 2016_GCCC_SECTOR
 2016_INC_SECTOR
 2016_ISGEI_SECTOR
 2016_METOD_SECTOR
 2016_TABS_SECTOR

 2016_SRT_SECTOR

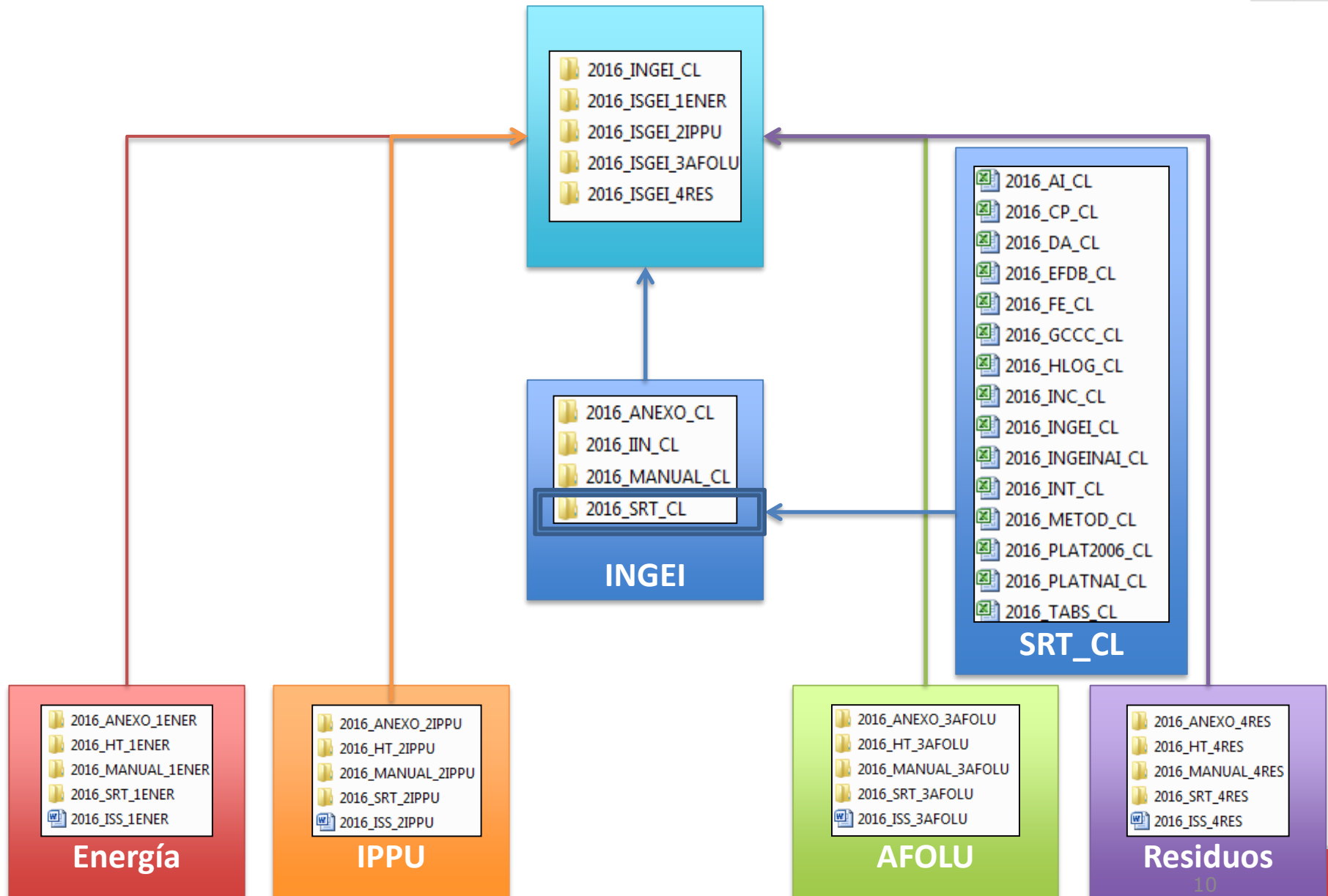
Sistema de Registro Tabular

Estructura



Sistema de Registro Tabular

Estructura



Formato de Informe

Características



- Texto
 - Tipografía
 - Tamaño
 - Interlineado
 - Alineación
- Formato numérico
 - Números
 - Porcentajes
- Título
 - Color
 - Jerarquía
 - Espacios
- Figura
 - Dimensiones
- Cuadro
 - Color fila de titulo
 - Tipografía
 - Tamaño
- Título
 - Color
 - Jerarquía
 - Espacios
- Bibliografía





¿Cómo resultó en la realidad?



Lecciones aprendidas proceso 2015-2016



- Estructura y gestión de los datos para AFOLU: pasar a la lógica de dos sectores (Agricultura y Tierras)
- Contar con una estructura capaz de soportar información a nivel regional
- Otros compromisos de reporte: Apoyo recibido y entregado





Muchas gracias por su atención